

SECCIÓN 1 – PRECAUCIONES DE SEGURIDAD – LEA ANTES DE USAR

ihom_2018-01_spa

⚠ Protéjase usted mismo y a otros contra lesiones — lea y siga estas precauciones.

1-1. Uso de símbolos



¡PELIGRO! – Indica una situación peligrosa que, si no se la evita, resultará en muerte o lesión grave. Los peligros posibles se muestran en los símbolos adjuntos o se explican en el texto.



Indica una situación peligrosa que, si no se la evita, podría resultar en muerte o lesión grave. Los peligros posibles se muestran en los símbolos adjuntos, o se explican en el texto.

AVISO – Indica precauciones no relacionadas a lesiones personales.

 Indica instrucciones especiales.



Este grupo de símbolos significa ¡Advertencia!, ¡Cuidado! CHOQUE O DESCARGA ELÉCTRICA, PIEZAS QUE SE MUEVEN, y peligros de PARTES CALIENTES. Consulte los símbolos e instrucciones relacionadas abajo para la acción necesaria para evitar los peligros.

1-2. Peligros en soldadura de arco



Se usan los símbolos mostrados abajo por todo éste manual para llamar la atención e identificar a peligros posibles. Cuando usted vea este símbolo, tenga cuidado, y siga a las instrucciones relacionadas para evitar el peligro. La información de seguridad dada abajo es solamente un resumen de la información más completa de seguridad que se encuentra en los estándares de seguridad de sección 1-5. Lea y siga todas los estándares de seguridad.



Solamente personal cualificado debe instalar, utilizar, mantener y reparar este equipo. La definición de personal cualificado es cualquier persona que, debido a que posee un título, un certificado o una posición profesional reconocida, o gracias a su gran conocimiento, capacitación y experiencia, haya demostrado con éxito su capacidad para solucionar o resolver problemas relacionados con el trabajo, el proyecto o el tema en cuestión, además de haber asistido a una capacitación en seguridad para reconocer y evitar los peligros que implica el proceso.



Durante su operación mantenga lejos a todos, especialmente a los niños.



UNA DESCARGA ELECTRICA puede matarlo.

El tocar partes con carga eléctrica viva puede causar un toque fatal o quemaduras severas. El circuito de potencia y las barras “bus” de circuito del potencia y salida, o las conexiones están vivas eléctricamente cuandoquiera que se haya encendido la salida. El circuito de potencia de entrada y los circuitos internos de la máquina también están eléctricamente vivos cuando la potencia está encendida. Equipo que haya sido instalado incorrectamente o no haya sido conectado a tierra apropiadamente, constituye un peligro.


- No toque partes eléctricamente vivas.
- Encierre cualquier barra “bus” de conexión y acoples de enfriamiento para evitar que alguien los toque sin intensión.
- Use guantes de aislamiento secos y sin huecos y protección en el cuerpo.
- Aíslese del trabajo y de la tierra usando alfombras o cubiertas lo suficientemente grandes para prevenir cualquier contacto físico con el trabajo o tierra.
- Se requieren precauciones adicionales de seguridad cuando cualquiera de las siguientes condiciones eléctricas peligrosas están presentes en locales húmedos o mientras trae puesta ropa húmeda, en estructuras de metal, tales como pisos, rejillas, o andamios; cuando esté en posiciones apretadas tal como tener, arrodillado, acostado o cuando hay un riesgo alto de tener contacto inevitable o accidental con la pieza de trabajo o tierra. Para estas condiciones, véase los estándares de seguridad ANSI Z49.1. ¡Y, no trabaje solo!
- Desconecte la potencia de entrada antes de instalar o dar servicio a este equipo. Apague con candado o usando etiqueta inviolable

(“lockout/tagout”) la entrada de potencia de acuerdo a OSHA 29 CFR 1910.147 (vea Estánderes de Seguridad).

- Use solamente mangueras de enfriamiento que no conduzcan con una longitud de 18 pulgadas (457 mm) por lo menos, para proporcionar aislamiento.
- Instale, conecte a tierra y utilice correctamente este equipo acorde a las instrucciones de su Manual del usuario y a lo establecido en los reglamentos nacionales, estatales y locales.
- Siempre verifique el suministro de tierra – chequee y asegúrese que la entrada de la potencia al alambre de tierra esté apropiadamente conectada al terminal de tierra en la caja de desconexión o que su enchufe esté conectado apropiadamente al receptáculo de salida que esté conectado a tierra.
- Cuando esté haciendo las conexiones de entrada, conecte el conductor de tierra primero – doble chequee sus conexiones.
- Mantenga los cordones o alambres secos, sin aceite o grasa, y protegidos de metal caliente y chispas.
- Frecuentemente inspeccione el cordón de entrada de potencia por daño o por alambre desnudo. Reemplace el cordón inmediatamente si está dañado – un alambre desnudo puede matarlo.
- Apague todo equipo cuando no esté usándolo.
- No use cables que estén gastados, dañados de tamaño muy pequeño o mal conectados.
- No envuelva los cables alrededor de su cuerpo.
- No toque el circuito de potencia si usted está en contacto con la obra, la tierra, u otro circuito de potencia de una máquina diferente.
- Use equipo bien mantenido. Repare o reemplace partes dañadas inmediatamente. Mantenga la unidad de acuerdo al manual.
- Use tirantes de seguridad para prevenir que se caiga si está trabajando más arriba del nivel del piso.
- Mantenga todos los paneles y cubiertas en su sitio.
- Use equipos auxiliares protegidos por GFCI cuando trabaje en lugares húmedos o mojados.

Aun DESPUÉS de haber desconectado la alimentación, puede quedar un VOLTAJE IMPORTANTE DE CC en las fuentes de poder para soldadura con convertidor CA/CC.

- Antes de tocar ninguna pieza, apague la unidad, desconecte la potencia de alimentación y descargue los capacitores de entrada, según las instrucciones del manual.



HUMO y GASES pueden ser peligrosos

El calentamiento por inducción de ciertos materiales, adhesivos, y fundentes puede causar gases o humo. Respirando estos humos y gases pueden ser peligrosos a su salud.

- Mantenga su cabeza fuera del humo. No respire el humo.
- Ventile el área de trabajo o use ventilación local forzada ante el arco para quitar el humo y los gases de soldadura. El método recomen-

dado para determinar la ventilación adecuada es tomar muestras de la composición y la cantidad de humos y gases a los que está expuesto el personal.

- Si la ventilación es mala, use un respirador de aire aprobado.
- Lea y entienda las Hojas de Datos de Seguridad de Materiales (MSDSs en inglés) y las instrucciones del fabricante para los adhesivos, fundentes, metales, consumibles, recubrimientos, limpiadores, y desengrasadores.
- Trabaje en un espacio cerrado solamente si está bien ventilado o mientras esté usando un respirador de aire. El humo y los gases del proceso de calentamiento pueden desplazar el aire y disminuir el nivel de oxígeno, causando lesión o muerte. Asegúrese que el aire de respirar esté seguro.
- No haga calentamiento por inducción en lugares cerca de operaciones de desengrase, limpieza o chorro. El calor puede reaccionar con estos vapores para formar gases que son altamente tóxicos e irritantes.
- No sobre caliente metal de recubiertos tales como aceros galvanizados, emplomados o recubiertos de cadmio, a no ser que se haya quitado el recubrimiento del área de calentar, el área esté bien ventilada, y mientras esté usando un respirador con fuente de aire. Los recubrimientos de cualquier metal que contenga estos elementos pueden emitir humo tóxico cuando se recalientan. Vea el MSDS del recubrimiento acerca de la información sobre temperatura.



Peligro de INCENDIO O EXPLOSIÓN.

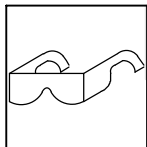
- No sobre caliente las piezas.
- Asegúrese que no haya incendios; mantenga un extinguidor cerca.
- Mantenga artículos inflamables lejos del área de trabajo.
- No localice la unidad encima, sobre, o cerca de superficies combustibles.
- No instale la unidad cerca de artículos inflamables.

1-3. Símbolos adicionales para instalación, operación y mantenimiento



Un EQUIPO AL CAER puede producir lesiones.

- Use una manija o consiga que una persona con la fuerza física necesaria, levante la unidad.
- Mueva la unidad con un carro de ruedas o un aparato similar.
- En aquellas unidades que carezcan de manija, siga los procedimientos adecuados y use equipos con suficiente capacidad para levantar y sostener la unidad.
- Cuando trabaje desde una ubicación elevada, mantenga el equipo (cables y cordones) alejado de los vehículos en movimiento.
- Si usa montacargas para mover la unidad, asegúrese que las puntas del montacargas sean lo suficientemente largas para extenderse más allá del lado opuesto de la unidad.
- Siga las pautas incluidas en el Manual de aplicaciones de la ecuación revisada para levantamiento de cargas del NIOSH (Publicación N° 94-110) cuando tenga que levantar cargas pesadas o equipos.



METAL QUE VUELA o TIERRA puede lesionar los ojos.

- Use anteojos de seguridad aprobados con protectores laterales o use un protector para la cara.



PARTES QUE SE MUEVEN pueden causarle heridas.

- Manténgase lejos de todas partes que se mueve como ventiladores.
- Mantenga todas las puertas, paneles, cubiertas y guardas cerradas y en su lugar.
- Verifique que sólo el personal cualificado retire puertas, paneles, tapas o protecciones para realizar tareas de mantenimiento, o resolver problemas, según sea necesario.


- No cubra una manta enfriada con aire con ningún material que hará que la manta se sobrecaliente.
- No suelde en lugares donde la atmósfera podría contener polvos, gases o vapores inflamables (por ejemplo gasolina).
- Después de completar el trabajo, inspeccione el área para asegurarse de que esté sin chispas, rescoldo, y llamas.
- Use sólo los fusibles o disyuntores correctos. No los ponga de tamaño más grande o los pase por un lado.
- Lea y entienda las Hojas de datos del material (SDS) y las instrucciones del fabricante relacionadas con los adhesivos, metales, consumibles, recubrimientos, limpiadores, refrigerantes, desengrasadores, fundentes y metales.
- Use ropa de protección adecuada para el cuerpo, de material durable y resistente a la llama (cuero, algodón grueso o lana). La ropa de protección para el cuerpo incluye guantes de cuero, camisa de trabajo, pantalones sin botamanga (vuelta), botas de seguridad y una gorra; ninguno de estos elementos debe contener compuestos derivados del petróleo.



El CALENTAMIENTO POR INDUCCIÓN pueden ocasionar quemaduras.

- No toque ninguna pieza caliente sin protección en las manos.
- Espere a que finalice el período de enfriamiento antes de manipular las piezas o el equipo.
- No tocar o manipular el cabezal/bobina de inducción mientras está bajo carga, a menos que el equipo esté diseñado para ser usado de ese modo y así se especifique en el manual de usuario.
- Mantenga las joyas y otros efectos personales de metal alejados del cabezal o de la bobina durante su funcionamiento.
- Para manejar piezas calientes, use herramientas apropiadas y/o póngase guantes y ropa aislados para soldadura para trabajo pesado para evitar quemaduras.

- Reinstale las puertas, tapas, paneles o protecciones cuando termine las tareas de mantenimiento y antes de reconectar la alimentación.



Los CAMPOS ELÉCTRICOS Y MAGNÉTICOS (EMF) pueden afectar el funcionamiento de los dispositivos médicos implantados.

- Las personas que utilicen marcapasos u otros dispositivos médicos implantados deben mantenerse apartadas de la zona de trabajo.
- Los usuarios de dispositivos médicos implantados deben consultar a su médico y al fabricante del dispositivo antes de efectuar trabajos, o estar cerca de donde se realizan, de soldadura por arco, soldadura por puntos, ranurado, corte por arco de plasma u operaciones de calentamiento por inducción.



El VAPOR Y EL REFRIGERANTE CALIENTES pueden quemar.


La manguera puede romperse si el refrigerante se sobrecalienta.

- Nunca desconecte ambos extremos de la manguera cuando está instalado sobre una pieza caliente.
- Si el flujo de refrigerante se detiene, deje un extremo de la manguera conectado para permitir que el refrigerante caliente vuelva al enfriador y descargue la presión.
- Desmonte la manguera de la pieza caliente para evitar daños.
- Inspeccione visualmente el estado de cables y cordones. No utilice cables o cordones dañados.
- Deje que el equipo se enfríe antes de comenzar a trabajar en él.




LOS FLUIDOS A ALTA PRESIÓN pueden causar daños personales graves o la muerte.

- El refrigerante puede estar bajo una presión alta.
- Libere la presión antes de trabajar en la refrigeración.
- Si accidentalmente se inyecta ALGÚN fluido bajo la piel o en el cuerpo busque asistencia médica inmediatamente.



SOBREUSO puede causar SOBRECALENTAMIENTO DEL EQUIPO

- Permite un periodo de enfriamiento
- Reduzca la salida o reduzca el ciclo de rendimiento antes de comenzar a calentar otra vez.
- Siga el ciclo de trabajo nominal.



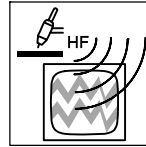
ESTÁTICA (ESD) puede dañar las tarjetas de circuito.

- Ponga los tirantes aterrizados de muñeca ANTES de tocar los tableros o partes.
- Use bolsas y cajas adecuadas anti-estáticas para almacenar, mover o enviar tarjetas impresas de circuito.



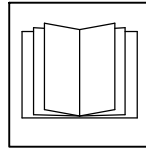
La EXPLOSIÓN DE LA BATERÍA puede producir lesiones.

- No utilice la soldadora para cargar baterías ni para hacer arrancar vehículos a menos que tenga incorporado un cargador de baterías diseñado para ello.



La SOLDADURA DE ARCO puede causar interferencia.

- La energía electromagnética puede interferir con equipo electrónico sensible como computadoras, o equipos impulsados por computadoras, como robots.
- Asegúrese que todo el equipo en el área de soldadura sea compatible electromagnéticamente.
- Para reducir posible interferencia, mantenga los cables de soldadura lo más cortos posible, lo más juntos posible o en el suelo, si fuera posible.
- Ponga su operación de soldadura por lo menos a 100 metros de distancia de cualquier equipo que sea sensible electrónicamente.
- Asegúrese que la máquina de soldar esté instalada y aterrizada de acuerdo a este manual.
- Si todavía ocurre interferencia, el operador tiene que tomar medidas extras como el de mover la máquina de soldar.



LEER INSTRUCCIONES.

- Lea y siga cuidadosamente las instrucciones contenidas en todas las etiquetas y en el Manual del usuario antes de instalar, utilizar o realizar tareas de mantenimiento en la unidad. Lea la información de seguridad incluida en la primera parte del manual y en cada sección.
- Utilice únicamente piezas de reemplazo legítimas del fabricante.
- Los trabajos de instalación y mantenimiento deben ser ejecutados de acuerdo con las instrucciones del manual del usuario, las normas del sector y los códigos nacionales, estatales y locales.

1-4. CALIFORNIA Proposición 65 Advertencia

⚠ ADVERTENCIA: Este producto puede exponerlo a químicos, incluso plomo, que el estado de California conoce como causantes de cáncer, defectos de nacimiento u otros daños reproductivos.

Para obtener más información, acceda a www.P65Warnings.ca.gov

1-5. Estándares principales de seguridad

Safety in Welding, Cutting, and Allied Processes, ANSI Standard Z49.1, is available as a free download from the American Welding Society at <http://www.aws.org> or purchased from Global Engineering Documents (phone: 1-877-413-5184, website: www.global.ih.com).

Safety in Welding, Cutting, and Allied Processes, CSA Standard W117.2, from Canadian Standards Association, Standards Sales, 5060 Spectrum Way, Suite 100, Mississauga, Ontario, Canada L4W 5N5 (phone: 800-463-6727, website: www.csagroup.org).

OSHA, Occupational Safety and Health Standards for General Industry, Title 29, Code of Federal Regulations (CFR), Part 1910.177 Subpart N, Part 1910 Subpart Q, and Part 1926, Subpart J, from U.S. Government Printing Office, Superintendent of Documents, P.O. Box 371954, Pittsburgh, PA 15250-7954 (phone: 1-866-512-1800) (there are 10 OSHA Regional Offices—phone for Region 5, Chicago, is 312-353-2220, website: www.osha.gov).

National Electrical Code, NFPA Standard 70, from National Fire Protection Association, Quincy, MA 02169 (phone: 1-800-344-3555, website: www.nfpa.org and www.sparky.org).

Canadian Electrical Code Part 1, CSA Standard C22.1, from Canadian Standards Association, Standards Sales, 5060 Spectrum Way, Suite 100, Mississauga, Ontario, Canada L4W 5N5 (phone: 800-463-6727, website: www.csagroup.org).

Safe Practice For Occupational And Educational Eye And Face Protection, ANSI Standard Z87.1, from American National Standards Institute, 25 West 43rd Street, New York, NY 10036 (phone: 212-642-4900, website: www.ansi.org).

Applications Manual for the Revised NIOSH Lifting Equation, The National Institute for Occupational Safety and Health (NIOSH), 1600 Clifton Rd, Atlanta, GA 30329-4027 (phone: 1-800-232-4636, website: www.cdc.gov/NIOSH).

1-6. Información sobre los campos electromagnéticos (EMF)

La corriente que fluye a través de un conductor genera campos eléctricos y magnéticos (EMF) localizados. La corriente de la soldadura genera un campo EMF alrededor del circuito y los equipos de soldadura. Los campos EMF pueden interferir con algunos dispositivos médicos implantados como, por ejemplo, los marcapasos. Por lo tanto, se deben tomar medidas de protección para las personas que utilizan estos implantes médicos. Por ejemplo, aplique restricciones al acceso de personas que pasan por las cercanías o realice evaluaciones de riesgo individuales para los soldadores. Todos los soldadores deben seguir los procedimientos que se indican a continuación con el objeto de minimizar la exposición a los campos EMF generados por el circuito de soldadura:

1. Mantenga los cables juntos retorciéndolos entre sí o uniéndolos mediante cintas o una cubierta para cables.
2. No ubique su cuerpo entre los cables de soldadura. Disponga los cables a un lado y apártelos del operario.

3. No enrolle ni cuelgue los cables sobre su cuerpo.
4. Mantenga la cabeza y el tronco tan apartados del equipo del circuito de soldadura como le sea posible.
5. Conecte la pinza de masa en la pieza lo más cerca posible de la soldadura.
6. No trabaje cerca de la fuente de alimentación para soldadura, ni se siente o recueste sobre ella.
7. No suelde mientras transporta la fuente de alimentación o el alimentador de alambre.

Acerca de los aparatos médicos implantados:

Las personas que usen aparatos médico implantados deben consultar con su médico y el fabricante del aparato antes de llevar a cabo o acercarse a soldadura de arco, soldadura de punto, ranurar, hacer corte por plasma, u operaciones de calentamiento por inducción. Si su doctor lo permite, entonces siga los procedimientos de arriba.