

SEZIONE 1 – PRECAUZIONI DI SICUREZZA – LEGGERE PRIMA DELL'USO

ita_som_2011-10

! Proteggere sé stessi e gli altri da possibili lesioni — leggere, rispettare e conservare queste importanti precauzioni di sicurezza e istruzioni d'uso.

1-1. Uso Simboli




PERICOLO! Indica una situazione pericolosa che, in assenza di contromisure, può causare lesioni gravi o fatali. I possibili pericoli sono raffigurati dai simboli contigui o spiegati nel testo.



Indica una situazione pericolosa che, in assenza di contromisure, può causare lesioni gravi o fatali. I possibili pericoli sono raffigurati dai simboli contigui o spiegati nel testo.

AVVISO – Indica dichiarazioni non connesse a possibili lesioni.

 Indica istruzioni speciali.



Questo gruppo di simboli significa: AVVERTENZA! Attenzione! Pericolo di ELETTRUCUZIONE, PEZZI IN MOVIMENTO e COMPONENTI CALDI. I simboli e le istruzioni per evitare i pericoli sono riportati qui di seguito.

1-2. Rischi Saldatura ad Arco



I simboli raffigurati sotto sono usati nell'intero manuale per attirare l'attenzione ed identificare i possibili pericoli. Quando si incontra il simbolo, fare attenzione ed attenersi alle istruzioni per evitare il pericolo segnalato. Le informazioni sulla sicurezza presentate sotto sono solamente un riassunto del materiale relativo agli standard di sicurezza elencato nella sezione 1-5. Leggere e conformarsi a tutti gli standard di sicurezza indicati.



L'installazione, messa in funzione, manutenzione e riparazione di questa unità vanno affidate esclusivamente a personale qualificato.



Durante il funzionamento, tenere lontano chiunque, specie i bambini.



Le SCOSSE ELETTRICHE possono uccidere.

Toccare parti sotto tensione può causare scosse mortali o gravi ustioni. L'elettrodo e il circuito operativo sono sotto tensione ogni volta che il generatore è attivato. Anche il circuito di erogazione e i circuiti interni della macchina sono sotto tensione quando la corrente è attivata. Nella saldatura a filo semiautomatica o automatica la bobina del filo, la sede del rullo di guida per il filo e tutte le parti di metallo che toccano il filo di saldatura sono sotto tensione. L'installazione o la messa a terra incorrette della macchina costituiscono un rischio.

- Non toccare parti elettriche sotto tensione.
- Indossare guanti isolanti asciutti e privi di fori e protezione per il corpo.
- Isolarsi dal piano di lavoro e da terra usando tappetini isolanti asciutti o coperture di dimensioni sufficienti a evitare qualsiasi contatto fisico con il piano di lavoro o con il pavimento.
- Non utilizzare prese a c.a. in zone umide se gli spazi sono ristretti o se vi è rischio di cadute.
- Utilizzare prese a c.a. solo se indispensabile.
- Se occorre utilizzare prese a c.a., usare il comando a distanza (se previsto).
- Quando si verifica una delle seguenti condizioni di rischio di scossa elettrica, occorre prendere delle precauzioni di sicurezza aggiuntive: in ambienti umidi o quando si indossano indumenti bagnati; su strutture metalliche come scale, grigliati o impalcature; quando ci si trova in posizioni con limitata possibilità di movimento (posizione seduta, inginocchiata o sdraiata) oppure quando esiste un rischio elevato di contatto inevitabile o accidentale con il pezzo da saldare o la terra. Per queste condizioni, usare i seguenti equipaggiamenti, nell'ordine elencati: 1) una saldatrice

semiautomatica a filo a tensione costante in CC, 2) una saldatrice manuale in CC (stick), oppure 3) una saldatrice in CA con tensione a vuoto ridotta. Nella maggior parte delle situazioni, si consiglia l'uso di una saldatrice a filo a tensione costante in CC. Inoltre, è buona norma non lavorare mai da soli.

- Disinserire la corrente o fermare la macchina prima di installare o effettuare operazioni di riparazione sull'attrezzatura. Assicurarsi che il dispositivo di arresto automatico della corrente sia installato in conformità all' OSHA 29 CFR 1910.147 (vedi Norme di Sicurezza).
- Installare, mettere a terra e utilizzare l'attrezzatura rispettando quando contenuto nel Manuale d'uso, nonché le normative nazionali, statali e locali.
- Controllare sempre la messa a terra della rete – controllare e assicurarsi che il filo di messa a terra del cavo di rete sia collegato in modo appropriato con il terminale di terra dell'interruttore di circuito o che la spina sia collegata ad una presa messa a terra in modo appropriato.
- Nel fare qualsiasi collegamento di rete attaccare per primo il conduttore di messa a terra – controllare sempre i collegamenti.
- Mantenere i cavi asciutti, senza macchie o depositi d'olio o di grasso e protetti contro il metallo caldo e le scintille.
- Controllare frequentemente il cavo della corrente per individuare eventuali danni o cavi scoperti – sostituire immediatamente qualsiasi cavo danneggiato – i cavi scoperti possono uccidere.
- Spegnerne tutte le attrezzature quando non in uso.
- Non usare cavi scoperti, danneggiati, di misura inferiore al normale o non giuntati in modo appropriato.
- Non avvolgere i cavi intorno al corpo.
- Se è necessaria la messa a terra del pezzo da lavorare, collegare direttamente il pezzo a terra, con un cavo separato.
- Non toccare l'elettrodo se si è in contatto con il pezzo da lavorare, il pavimento o un altro elettrodo appartenente ad una macchina diversa.
- Non toccare contemporaneamente le pinze porta elettrodo connesse a due saldatrici diverse in quanto sarà presente una tensione pari a due volte la tensione a vuoto.
- Usare solo attrezzature in buone condizioni. Riparare o sostituire immediatamente parti danneggiate. Mantenere la macchina in conformità a quanto descritto nel manuale.
- Indossare un'imbragatura di sicurezza nel caso si lavori sospesi da terra.
- Tenere tutti i pannelli e i coperchi al loro posto.
- Fissare il cavo di lavoro al pezzo da lavorare con contatto metallo-su-metallo il più vicino possibile al punto di saldatura.
- Isolare il morsetto de masse quando non è collegato al pezzo de saldare, per evitare contatti accidentali con altri oggetti metallici.
- Anche con l'interruttore di linea aperto all'interno degli "inverter" rimane una tensione residua pericolosa. Scollegare il cavo relativo al processo non in uso.

Sulle saldatrici ad inverter, è presente una TENSIONE CONTINUA ELEVATA ANCHE DOPO l'interruzione dell'alimentazione.

- Spegnerne il generatore, aprire l'interruttore di linea e scaricare i condensatori seguendo le istruzioni riportate nella Sezione Manutenzione prima di toccare qualsiasi parte.



LE PARTI CALDE possono causare ustioni.

- Non toccare le parti calde a mani nude.
- Lasciare raffreddare prima di effettuare qualsiasi operazione sulla saldatrice.
- Per movimentare parti calde, usare gli attrezzi adatti e/o indossare guanti per saldatura e indumenti spessi e isolati per prevenire bruciature.



I FUMI E I GAS possono essere pericolosi.

L'operazione di saldatura produce fumi e gas. Respirare tali fumi e gas può essere pericoloso per la salute.


- Tenere la testa fuori dai fumi. Non respirare i fumi.
- Nel caso si lavori in ambiente chiuso, aerare l'ambiente e/o usare un sistema di ventilazione forzata in corrispondenza dell'arco per rimuovere i fumi e i gas prodotti dalla saldatura.
- Nel caso ci sia poca ventilazione, indossare un respiratore ad aria di modello approvato.
- Leggere e comprendere le Schede di Sicurezza dei Materiali (MSDS) e le istruzioni del fabbricante riguardo ai metalli, le parti di consumo, i rivestimenti, i preparati per pulitura e gli sgrassanti.
- Lavorare in ambiente chiuso solo se ben ventilato, oppure se si indossa un respiratore ad aria. Lavorare sempre con una persona esperta al fianco. I fumi e i gas derivanti dalla saldatura possono alterare la qualità dell'aria abbassando il livello di ossigeno e quindi causare problemi o morte. Assicurarsi che la qualità dell'aria rientri nei livelli di sicurezza.
- Non saldare in prossimità di operazioni di sgrassatura, pulizia o spruzzatura. Il calore e i raggi prodotti dall'arco possono reagire con i vapori e formare gas altamente tossici e irritanti.
- Non effettuare operazioni di saldatura su metalli rivestiti, quali ferro zincato, piombato o cadmiato, a meno che il rivestimento non venga rimosso dalla zona di saldatura, l'area non sia ben ventilata e, se necessario, non si indossi un respiratore ad aria. I rivestimenti e qualsiasi metallo contenente tali elementi possono emettere fumi tossici se vengono saldati.



RAGGI DELL'ARCO possono causare ustioni ad occhi e pelle.

I raggi dell'arco derivanti dal processo di saldatura producono raggi intensi visibili e invisibili (ultravioletti e infrarossi) che possono ustionare sia occhi che pelle. Nel luogo di saldatura si generano delle scintille.

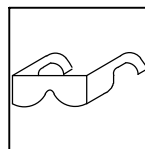
- Indossare un casco per saldatura di tipo approvato con visiera dotata di filtro con schermatura protezione appropriata per proteggere il viso e gli occhi dalla radiazione luminosa e dalle scintille prodotte dall'arco di saldatura, quando si salda o si assiste alle operazioni di saldatura (vedi ANSI Z49.1 e Z87.1 elencati nelle Norme di Sicurezza).
- Indossare occhiali di sicurezza di modello approvato e con schermi laterali sotto la maschera.
- Usare schermi protettivi o barriere ai fini di proteggere terze persone da bagliori e scintille; assicurarsi che terze persone non fissino l'arco.
- Indossare indumenti protettivi fatti di materiale duraturo e non infiammabile (pelle, cotone pesante o lana) e protezione per i piedi.



LE OPERAZIONI DI SALDATURA possono causare incendi o esplosioni.

Saldare su contenitori chiusi, quali serbatoi, bidoni e tubi può risultare nell'esplosione di questi ultimi. L'arco di saldatura può emanare scintille. Le scintille, il pezzo in lavorazione e l'attrezzatura riscaldati possono causare incendi e ustioni. Un contatto accidentale tra l'elettrodo e oggetti in metallo può provocare scintille, esplosioni, surriscaldamento oppure un incendio. Assicurarsi che l'area sia sicura prima di effettuare qualsiasi operazione di saldatura.

- Rimuovere tutti i materiali infiammabili in un'area di 10,7 m intorno all'arco di saldatura. Qualora ciò non sia possibile coprire accuratamente tutto con le coperture di modello approvato.
- Non effettuare operazioni di saldatura nel caso in cui ci sia la possibilità che le scintille colpiscano materiale infiammabile.
- Proteggere sé stessi e gli altri da scintille e metallo caldo.
- Fare attenzione, in quanto le scintille e i materiali caldi derivanti dal processo di saldatura possono facilmente inserirsi attraverso piccole crepe e aperture e passare ad aree adiacenti.
- Attenzione a possibili incendi; tenere sempre un estintore nelle vicinanze.
- Fare attenzione, in quanto operazioni di saldatura effettuate su soffitti, pavimenti, muri di sostegno o divisori possono causare incendi dalla parte opposta.
- Non effettuare operazioni di saldatura su contenitori precedentemente utilizzati per la conservazione di combustibili o contenitori chiusi quali serbatoi, bidoni o tubi, a meno che questi non siano preparati in modo appropriato in conformità allo standard AWS F4.1 e AWS A6.0 (vedi Norme di Sicurezza).
- Non saldare laddove l'atmosfera possa contenere polvere, gas o vapori infiammabili (tipo quelli di benzina).
- Collegare il cavo di lavoro al pezzo da saldare il più vicino possibile alla zona di saldatura ai fini di evitare che la corrente di saldatura debba percorrere lunghi tratti, magari non in vista, in quanto questo può causare scosse elettriche, scintille e rischi di incendio.
- Non usare la saldatrice per disgelare tubature.
- Rimuovere l'elettrodo a bacchetta dal portaelettrodo o tagliare il filo di saldatura alla punta di contatto quando non in uso.
- Indossare indumenti protettivi non oleosi quali guanti in pelle, camicia pesante, pantaloni senza risvolti, calzature alte e un copricapo.
- Rimuovere tutti i combustibili, quali accendini al butano o fiammiferi, da sé stessi prima di iniziare qualsiasi operazione di saldatura.
- Una volta completato il lavoro, ispezionare l'area e verificare l'assenza di scintille, tizzoni ardenti e fiamme.
- Usare solamente i fusibili o gli interruttori di sicurezza giusti. Non aumentarne in modo eccessivo l'ampereaggio né escluderli.
- Seguire i requisiti OSHA 1910.252 (a) (2) (iv) e NFPA 51B per i lavori ad alta temperatura e tenere a portata di mano un dispositivo antincendio ed un estintore.



I PEZZI DI METALLO VOLANTI o lo SPORCO possono danneggiare gli occhi.

- Le operazioni di saldatura, sbavatura, spazzatura e molatura possono generare scintille e proiezioni metalliche. Quando la zona saldata si raffredda, possono essere proiettate delle scorie.
- Anche se si indossa la maschera, utilizzare al di sotto occhiali di protezione approvati, con schermi laterali.



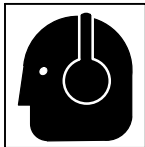
L'ACCUMULO DI GAS può causare lesioni, anche mortali.

- Chiudere sempre la valvola della bombola quando non si utilizza.
- In ambienti confinati, mettere sempre in funzione una ventilazione adeguata o utilizzare respiratori con alimentatore d'aria approvati.



I CAMPI ELETTROMAGNETICI (EMF) possono influenzare il funzionamento dei dispositivi medici impiantati negli esseri umani.

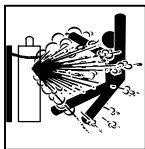
- Le persone su cui sono stati impiantati pacemaker o altri dispositivi medici devono rimanere a debita distanza.
- Le persone su cui sono stati impiantati dispositivi medici devono rivolgersi al proprio medico e al produttore del dispositivo prima di avvicinarsi a luoghi dove si svolgono operazioni di saldatura ad arco, saldatura a punti, scriccatura, taglio ad arco plasma e riscaldamento a induzione.



IL RUMORE può danneggiare l'udito.

Il rumore emesso da alcuni procedimenti e da certi apparecchiature può danneggiare l'udito.

- Utilizzare gli appositi tappi o paraorecchie di modello approvato qualora il livello del rumore sia eccessivo.



LE BOMBOLE, se danneggiate, possono esplodere.

Le bombole del gas contengono gas ad alta pressione. Se danneggiata, una bombola può esplodere. Le bombole di gas fanno parte del processo di saldatura e come tali devono essere maneggiate con cautela.

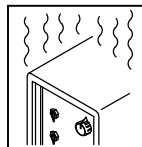
- Proteggere le bombole di gas compresso da calore eccessivo, colpi, danni, scorie, fiamma viva, scintille ed archi elettrici.
- Installare le bombole in posizione verticale fissandole ad un supporto fisso o agli appositi contenitori ai fini di evitare che si rovescino o che cadano.
- Tenere le bombole lontano dalle operazioni di saldatura o da altri circuiti elettrici.
- Non avvolgere mai una torcia di saldatura intorno ad una bombola di gas.
- Non permettere mai che l'elettrodo tocchi una bombola.
- Non effettuare mai operazioni di saldatura su una bombola sotto pressione in quanto questo causerà un'esplosione.
- Utilizzare esclusivamente bombole, regolatori, tubi e accessori dedicati, effettuandone una regolare manutenzione e utilizzando solo parti in buone condizioni.
- Tenere la faccia lontana dall'ugello di uscita nell'aprire la valvola della bombola.
- Tenere il coperchio protettivo sulla valvola eccetto quando la bombola è in uso.
- Usare l'attrezzatura appropriata, le procedure corrette ed un numero di persone sufficiente per sollevare o spostare le bombole.
- Leggere e seguire le istruzioni riguardanti le bombole di gas compresso e relativi accessori, così come la pubblicazione P-1 CGA (Compressed Gas Association) elencata nelle Norme di Sicurezza.

1-3. Rischi riguardanti installazione addizionale, operazione e manutenzione



RISCHIO DI INCENDIO OD ESPLOSIONE.

- Non posizionarle la macchina, sopra o vicino a superfici combustibili.
- Non installare la macchina in vicinanza di materiali infiammabili.
- Non sovraccaricare il circuito di alimentazione. Prima di allacciare il generatore accertarsi che il circuito di alimentazione sia di sezione adeguato al carico che deve alimentare.



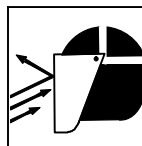
L'USO ECCESSIVO può causare SURRISCALDAMENTO DELL'APPARECCHIATURA.

- Permettere che l'apparecchiatura si raffreddi; seguire il ciclo operativo nominale.
- Ridurre la corrente o il ciclo operativo prima di ricominciare di nuovo a saldare.
- Non ostacolare con filtri ad altro l'aria che fluisce nell'apparecchiatura.




LE PARTI IN CADUTA possono causare ferimenti.

- Usare le vite ad occhio per sollevare solo la macchina e NON le parti mobili, le bombole di gas o qualsiasi altro accessorio.
- Usare un'apparecchiatura adeguata per sollevare la macchina.
- Nel caso si usassero carrelli con forche ai fini di spostare la macchina, assicurarsi che tali forche siano di una lunghezza sufficiente a raggiungere il lato opposto della macchina stessa.
- Mantenere le apparecchiature (i fili ed i cavi) lontano dai veicoli in movimento quando si lavora in posizione sopraelevata.
- Seguire le istruzioni riportate nel Manuale applicativo dell'equazione NIOSH per le attività di sollevamento, versione aggiornata (Pubblicazione No. 94-110) quando si sollevano manualmente parti o apparecchiature pesanti.



LE SCINTILLE possono causare ferimenti

- Indossare un gran facciale per proteggere sia gli occhi che la faccia.
- Conformare l'elettrodo al tungsteno solamente con la molatrice completa delle apposite protezioni, in un luogo sicuro, proteggendo in modo opportuno il volto, le mani ed il corpo.
- Le scintille possono causare incendi. Tenere lontane le sostanze infiammabili.



L'ELETTRICITA' STATICA può danneggiare le parti sul circuito.

- Indossare fascetta di messa a terra sul polso PRIMA di maneggiare circuiti o parti.
- Usare sacchi o scatole antistatica per immagazzinare, muovere o trasportare cartelle di circuito stampato.



LE PARTI IN MOVIMENTO possono causare ferimenti.

- Tenersi lontani dalle parti in movimento.
- Tenersi lontani da parti potenzialmente pericolose, quali i rulli di trasmissione.



IL FILO DI SALDATURA può causare ferimenti.

- Non premere il pulsante della torcia fino a quando non ricevete istruzioni a tale fine.
- Non puntare la torcia verso il corpo, altre persone o qualsiasi metallo durante le operazioni di alimentazione del cavo di saldatura.



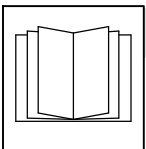
L'ESPLOSIONE DELLA BATTERIA può causare ferimenti.

- Non utilizzare la saldatrice per caricare le batterie o per l'avviamento assistito di veicoli, a meno che non disponga di una funzione di carica della batteria specificatamente progettata per questi scopi.



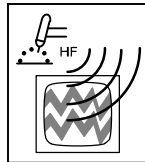
LE PARTI IN MOVIMENTO possono causare ferimenti.

- Tenersi lontani da parti in movimento quali i volani.
- Tenere tutti i portelli, i pannelli, i coperchi e le protezioni chiusi e al loro posto.
- Se necessario, per la manutenzione e la riparazione dei guasti, far rimuovere gli sportelli, i pannelli, i coperchi o le protezioni solo da personale qualificato.
- Rimontare gli sportelli, i pannelli, i coperchi e le protezioni quando la manutenzione è terminata e prima di collegare il connettore di alimentazione.



LEGGERE LE ISTRUZIONI.

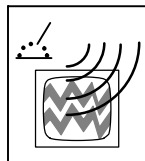
- Leggere attentamente tutte le etichette ed il Manuale d'uso e seguire le indicazioni ivi riportate prima di installare, mettere in funzione o riparare la macchina. Leggere le informazioni di sicurezza riportate all'inizio del manuale ed in ciascuna sezione.
- Usare solo parti di ricambio originali del costruttore.
- Eseguire la manutenzione e le riparazioni seguendo quanto riportato sul Manuale d'uso, gli standard industriali e le normative applicabili.



LE RADIAZIONI EMESSE DALL'ALTA FREQUENZA possono causare delle interferenze.

- Le radiazioni ad alta frequenza possono interferire con la radionavigazione, i servizi di sicurezza, i computer e gli strumenti di comunicazione.

- Questa installazione deve essere effettuata esclusivamente da persone qualificate e specializzate nell'uso di attrezzature elettroniche.
- È responsabilità dell'utente fare correggere immediatamente qualsiasi problema di interferenza che si presenti in seguito all'installazione da un elettricista qualificato.
- Qualora avvisati dall'FCC (Ufficio Controllo Frequenze) riguardo interferenze, smettere immediatamente di usare l'attrezzatura.
- Assicurarsi che l'apparecchiatura sia regolarmente controllata e mantenuta in efficienza.
- Tenere i portelli e i pannelli della fonte di alta frequenza ben chiusi, assicurarsi che la distanza tra le puntine sia quella regolare e utilizzare messe a terra e protezioni ai fini di minimizzare la possibilità di interferenza.



LA SALDATURA AD ARCO può causare interferenza.

- L'energia elettromagnetica può causare interferenza con il funzionamento degli apparecchi elettronici sensibili, quali computer e macchine regolate da computer, come i robot.

- Accertarsi che tutti gli apparecchi che si trovano nell'area di saldatura soddisfino i requisiti sulla compatibilità elettromagnetica.
- Per ridurre la possibilità d'interferenza, utilizzare cavi quanto più corti possibile, vicini tra di loro e tenerli bassi, per esempio sul pavimento.
- Eseguire la saldatura ad almeno 100 metri di distanza da qualsiasi apparecchio elettrico sensibile.
- Accertarsi che la saldatrice sia installata e collegata all'impianto di messa a terra come specificato in questo manuale.
- Se si verifica interferenza, adottare misure ulteriori quali lo spostamento della saldatrice, l'utilizzo di cavi schermati, di filtri in linea o la schermatura dell'area di lavoro.

1-4. Avvertenze "California Proposition 65"



L'apparecchiatura di saldatura o di taglio produce fumi o gas che contengono sostanze chimiche note allo Stato della California come cause di malformazioni alla nascita e, in alcuni casi, di cancro. (California Health & Safety Code Section 25249.5 e succ.)



Questo prodotto contiene sostanze chimiche, tra cui il piombo, note allo Stato della California come cause di cancro e malformazioni alla nascita o altre anomalie nella riproduzione. Lavarsi le mani dopo l'uso.

1-5. Norme di Sicurezza Principali

Safety in Welding, Cutting, and Allied Processes, ANSI Standard Z49.1, is available as a free download from the American Welding Society at <http://www.aws.org> or purchased from Global Engineering Documents (phone: 1-877-413-5184, website: www.global.ihs.com).

Safe Practices for the Preparation of Containers and Piping for Welding and Cutting, American Welding Society Standard AWS F4.1, from Global Engineering Documents (phone: 1-877-413-5184, website: www.global.ihs.com).

Safe Practices for Welding and Cutting Containers that have Held Combustibles, American Welding Society Standard AWS A6.0, from Global Engineering Documents (phone: 1-877-413-5184, website: www.global.ihs.com).

National Electrical Code, NFPA Standard 70, from National Fire Protection Association, Quincy, MA 02269 (phone: 1-800-344-3555, website: www.nfpa.org and www.sparky.org).

Safe Handling of Compressed Gases in Cylinders, CGA Pamphlet P-1, from Compressed Gas Association, 14501 George Carter Way, Suite 103, Chantilly, VA 20151 (phone: 703-788-2700, website: www.cganet.com).

Safety in Welding, Cutting, and Allied Processes, CSA Standard W117.2, from Canadian Standards Association, Standards Sales, 5060

Spectrum Way, Suite 100, Ontario, Canada L4W 5NS (phone: 800-463-6727, website: www.csa-international.org).

Safe Practice For Occupational And Educational Eye And Face Protection, ANSI Standard Z87.1, from American National Standards Institute, 25 West 43rd Street, New York, NY 10036 (phone: 212-642-4900, website: www.ansi.org).

Standard for Fire Prevention During Welding, Cutting, and Other Hot Work, NFPA Standard 51B, from National Fire Protection Association, Quincy, MA 02269 (phone: 1-800-344-3555, website: www.nfpa.org).

OSHA, Occupational Safety and Health Standards for General Industry, Title 29, Code of Federal Regulations (CFR), Part 1910, Subpart Q, and Part 1926, Subpart J, from U.S. Government Printing Office, Superintendent of Documents, P.O. Box 371954, Pittsburgh, PA 15250-7954 (phone: 1-866-512-1800) (there are 10 OSHA Regional Offices—phone for Region 5, Chicago, is 312-353-2220, website: www.osha.gov).

Applications Manual for the Revised NIOSH Lifting Equation, The National Institute for Occupational Safety and Health (NIOSH), 1600 Clifton Rd, Atlanta, GA 30333 (phone: 1-800-232-4636, website: www.cdc.gov/NIOSH).

1-6. Informazione EMF

Il passaggio della corrente elettrica in qualsiasi conduttore genera campi elettromagnetici localizzati (EMF). La corrente di saldatura crea un campo elettromagnetico intorno al circuito e agli apparecchi utilizzati per la saldatura. I campi EMF possono interferire con i dispositivi medicali, quali i pacemaker. Le persone a cui sono stati impiantati apparecchi medicali devono assumere misure protettive, ad esempio la limitazione dell'accesso ai non addetti e la valutazione dei rischi individuali per i saldatori. Ad esempio, limitare l'accesso ai passanti o eseguire singole valutazioni del rischio per le saldatrici. Tutti i saldatori sono tenuti a rispettare le seguenti procedure al fine di ridurre al minimo l'esposizione ai campi EMF creati intorno al circuito di saldatura:

1. Tenere i cavi insieme attorcigliandoli o avvolgendoli con nastro oppure utilizzando un copricavo.
2. Non infrapporsi tra i cavi di saldatura. Disporre i cavi su un lato e lontano dall'operatore.
3. Non avvolgere i cavi intorno al corpo.

4. Tenere testa e busto quanto più lontano possibile dall'apparecchiatura inserita nel circuito di saldatura.
5. Fissare il morsetto al pezzo da lavorare il più vicino possibile al punto di saldatura.
6. Non lavorare, sedersi o restare in prossimità della saldatrice.
7. Non eseguire la saldatura mentre si trasporta la saldatrice o l'alimentatore di filo.

Nota sui dispositivi medici impiantati

I portatori di dispositivi medici impiantati devono consultare il proprio medico ed il fabbricante del dispositivo prima di avvicinarsi o eseguire operazioni di saldatura ad arco e a punti, sgorbiatura, taglio arco-plasma o di riscaldamento ad induzione. Una volta ottenuto il parere favorevole del medico, non mancare di attenersi alle procedure indicate in precedenza.

